

# 113智慧機械-產業聚落供應鏈數位串流暨AI應用 ( 主題式研發計畫 )

系統建置導入案\_期中查證報告上傳

主辦單位



經濟部產業發展署

執行單位



中國生產力中心

# 網站系統操作說明

## 1. 依獲補助帳號及密碼登入系統



雲世代數位轉型計畫  
專案管理系統

帳號:

密碼:

驗證碼:

53936

[重新整理](#)

☐ 記住登入資訊。

[帳號申請](#)

[忘記密碼](#)

若線上申請使用有問題，煩請將操作問題email予聯繫窗口：

計畫辦公室-吳欣穎經理 03195@cpc.tw


吳亭瑩03398@cpc.tw


李品宸03480@cpc.tw

李慈涵03479@cpc.tw

系統操作 - 蔡吉仁經理 01972@cpc.tw

# 網站系統操作說明

 智慧機械\_供應鏈AI應用(獲補助作業) >

 期中報告



**2. 點選「期中報告」**

# 網站系統操作說明

## 一、期中報告上傳

 智慧機械\_供應鏈AI應用(獲補助作業) > 期中報告 > 股份有限公司 您好 [登出](#)

[期中報告](#)

期中報告版次

新	VersionGuid	版次	報告上傳(限PDF)*	上傳時間	審查 是否通過	委員意見	作業
<div>3. 點選「新增」期中報告</div> <div>目前沒有任何資料</div>							

[點此下載期中報告格式](#)

期中簡報上傳

[編輯](#)

簡報上傳(PDF、PPT、PPTX)

# 網站系統操作說明

## 一、期中報告上傳

**期中報告版次**

新	VersionGuid	版次	報告上傳(限PDF)*	上傳時間	審查 是否通過	委員意見	作業
更新 取消	5e71f3f2-c196-43e			上傳			

[點此下載期中報告格式](#)

**期中簡報上傳**

儲存 取消

簡報上傳(PDF、PPT、PPTX)  上傳

**4. 點選「上傳」，上傳期中報告PDF檔**

**上傳檔案**

選擇檔案 開始上傳 目前使用: html5

副檔 檔案名稱

**5. 點選「選擇檔案」選取期中報告檔案，並點選「開始上傳」**

# 網站系統操作說明

## 一、期中報告上傳

期中報告

期中報告版次

新	Version	報告上傳(PDF/PPT)	上傳時間	審查 是否通過	委員意見	作業
<div>更新</div>	0810258c-31f2	<div>上載</div>				
	67425ccf-79d3-4e2c-a4ac-f487bfcdcbaf	1	<a href="#">../Web/Download/88aae589-047c-4f30-a648-1dbd7faf7da2.pdf</a>	2024/12/27 06:48:25		<div>已送出申請</div>

點此下載期中報告格式

期中簡報上傳

編輯

簡報上傳(PDF、PPT、PPTX)

6. 點選「更新」，完成上傳作業

7. 可點選連結確認上傳檔案無誤

8. 確認後請務必點選送出審核申請

# 網站系統操作說明

## 二、期中簡報上傳

 智慧機械\_供應鏈AI應用(獲補助作業) > 期中報告 >

股份有限公司 您好 [登出](#)

期中報告

期中報告版次

新	VersionGuid	版次	報告上傳(限PDF)*	上傳時間	審查 是否通過	委員意見	作業
目前沒有任何資料							

[點此下載期中報告格式](#)

期中簡報上傳

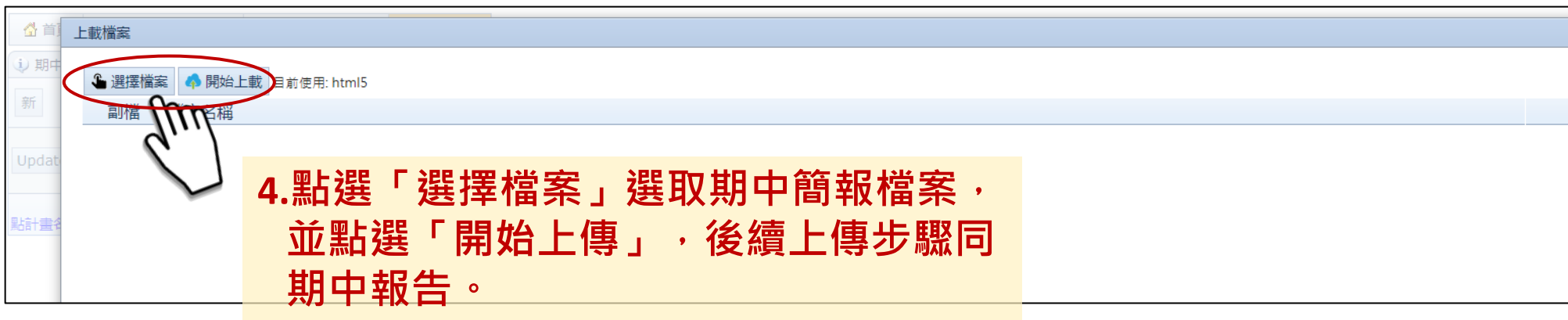
 編輯

簡報上傳 (PDF、PPT、PPTX)

3. 點選「編輯」期中簡報

# 網站系統操作說明

## 二、期中簡報上傳



完成上傳期中報告與簡報，請email通知專員